



# RAPID X<sup>2</sup> KINETIC

TL-LD710K

## 取扱説明書

ご使用前に必ず本取扱説明書を最後までよく読んで、いつでも見られるように大切に保管してください。お子様が使用する場合は、保護者が取扱説明書を読み、使用上の注意事項をご説明ください。本製品は、自転車での使用を前提に開発されています。本取扱説明書に記載していない方法で使用しないでください。

Copyright © 2025 CATEYE Co., Ltd.  
TL-LD710K-250206 7

### 警告

- 走行前にはライト本体が確実に装着され、点灯することを確認してください。損傷したラバーバンドは使用しないでください。
- 定期的にインジケータを確認するなど、常にバッテリー残量に留意してご使用ください。

### 注意

- 本製品は加速度センサーで減速を感知します。減速の度合いによって反応しない、または反応が遅れる場合がありますのでご注意ください。
- リアリフレクター（赤色）が付いていない自転車の場合、夜間走行時は点灯（ローモード）でお使いください。道交法上、点滅（ラピッドモードを含む）はあくまで補助灯としての使用に限定し、リアリフレクター（赤色）と併用してください。
- スイッチ操作は自転車が停止した状態で行ってください。
- お子様の手の届かないところに保管してください。
- 高温状態での充電・放電・保管は充電電池の劣化を早めます。車の中や暖房機の近くには置かないでください。
- 本製品は完全防水ではありません。故障の原因になるので、雨天での使用後は水分をよく拭き取ってください。
- ライト本体や付属部品が泥などで汚れたときは、薄い中性洗剤を湿らせた柔らかい布で拭いた後、空拭きします。シンナー、ベンジン、アルコールなどは表面を傷めますので使用しないでください。

### 充電電池の取扱い

#### 充電時の注意

- USB 充電器は 500mAh (USB2.0) 以上のものをお勧めします。
- 充電は炎天下の車内や直射日光下を避け、周辺温度が 5~40℃ の範囲で行ってください。
- USB プラグにゴミなどの異物が付着していないことを確認してから充電を行ってください。
- 充電中は振動を与えないでください。
- PC がスリープ状態では、充電できません。
- 充電完了後は必ず USB プラグを抜いてください。
- 標準充電時間および点灯時間は目安であり、使用時の環境により変化する場合があります。

#### 使用時の注意

- 高温状態での充電・放電・保管は充電電池の劣化を早めます。車の中や暖房機の近くには置かないでください。
- 正しく充電を行っても点灯時間の著しい低下が見られる場合は、充電電池の劣化による寿命です。廃棄する際は「廃棄時の注意」に従って処分してください。

#### 保管時の注意

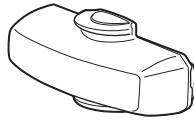
長期間使用しない場合は、高温多湿を避けて保管してください。なお、半年に 1 回 30 分程度充電してください。

#### 廃棄時の注意

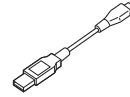
リチウムイオン充電電池はリサイクル可能な資源です。充電電池は取り出さずにそのまま回収ボックスが備え付けられている公共施設や小売店に出すなど、地域で定められた方法で処理してください。



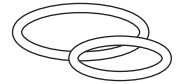
Li-ion



ライト本体



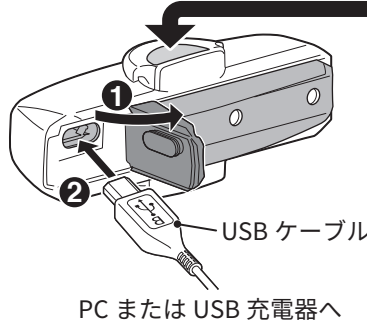
USB ケーブル  
(MICRO USB)



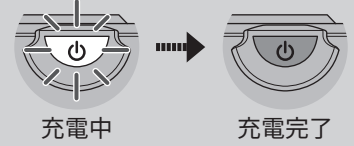
ラバーバンド  
(大・小)

## 1 充電方法

❗ ご使用前に必ず充電を行なってください。



### スイッチ（インジケータ）

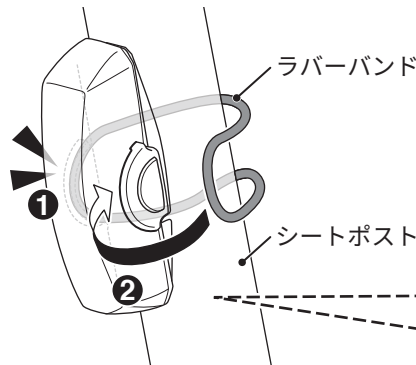


標準充電時間

約 2h  
(USB 2.0)

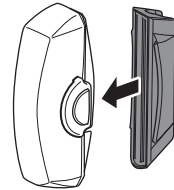
## 2 取付方法

シートポストにしっかりと固定してください。

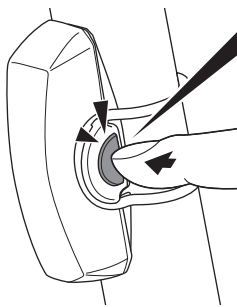


### オプション

シャープエアロ用ラバーベース  
より鋭角なポストではシャープエアロ用ラバーベースをお使いください。



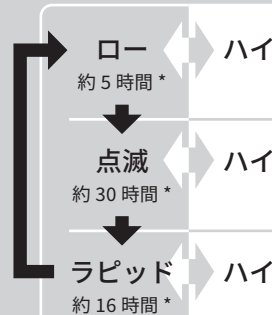
## 3 使用方法



長押し

ON ↔ OFF

クリック 点灯パターン切替



### キネティック機能：

自転車の減速を感知すると点灯パターンに関係なく約 2.5 秒間ハイモードで点灯します。減速が続く間はハイモードが継続されます。

- ※ 点灯時間はキネティック機能が動作しないときの参考時間です。
- ※ キネティック機能が働く頻度が多いほど、点灯時間が短くなります。1 時間に約 60 回キネティック機能が働いた場合の目安点灯時間  
ロー（点灯）：約 3 時間、点滅：約 7 時間、ラピッド：約 5 時間

### バッテリーオートセーブ機能

電池残量が少なくなるとスイッチが点滅して、点灯パターンが点滅に切替ります。このときキネティック機能は動作しません。できるだけ早く充電してください。



## 製品仕様

- バッテリー : リチウムイオンポリマー充電池  
使用温度範囲 : -10°C~40°C  
繰返し充放電回数 : 約 300 回  
(定格容量の 70%の容量低下まで)  
本体寸法 / 重量 : 30.5 x 74.5 x 33 mm / 30.5 g  
※ 仕様および外観は改良のため予告なく変更することがあります。

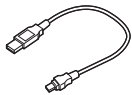
## スペア・オプションパーツ



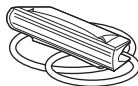
**5447010**  
ラバーバンド



**5447030**  
ラバーベース



**5342730**  
USB ケーブル  
(MICRO USB)



**5447040**  
シャープエア口用  
ラバーベース

## 製品保証

### ライト本体のみ (バッテリーの劣化は除く)

保証期間はお買い上げ日より2年間です。お客様が本書およびその他の注意書に従う適切なお使用に於いて発生した故障、または製造上の不具合に起因する故障について、弊社保証規定に従い無償修理または交換させていただきます。保証適用を受けられる際は、購入された製品と購入日が確認できるレシートなどの書類をご用意の上、お送りいただく前に弊社カスタマーサービスへご連絡ください。尚、保証期間内であっても製品の状態やご使用の状況により保証適用外とさせていただきます。また、お送りいただく際の送料はお客様のご負担となります。詳しくは弊社ホームページ(お問い合わせ・サポート)をご覧ください。

### 株式会社 キャットアイ カスタマーサービス

〒546-0041 大阪市東住吉区桑津2丁目8番25号  
ホームページ : <https://www.cateye.com/jp/support/>  
Eメール : [support@cateye.co.jp](mailto:support@cateye.co.jp)  
TEL : (06) 6719 - 6863 ダイヤルイン  
受付時間 : 10:00 ~ 12:00、13:00 ~ 15:30 (土日祝日を除く)  
※ 当製品最新情報は、弊社ホームページでご覧になれます。  
※ 補修パーツなどはキャットアイダイレクトからもご購入頂けます。  
<https://www.cateyedirect.com/>

ホームページ上でこの製品のユーザー登録が行えます。ご登録いただくと、ご希望によりメールマガジンを配信させていただきます。  
<https://www.cateye.com/jp/support/regist/>



お問い合わせ



キャットアイダイレクト

上記の製品保証は日本国内で購入された場合に限りです。