



URBANTM2

HL-EL160

自転車用ヘッドライト（アーバン2）取扱説明書

この製品はJIS C9502、BAAに準拠した前照灯です。（点灯使用時）

Design Pat. Pending
Copyright© 2022 CATEYE Co., Ltd.
HLEL160JP-220608 [066640630] 2.2

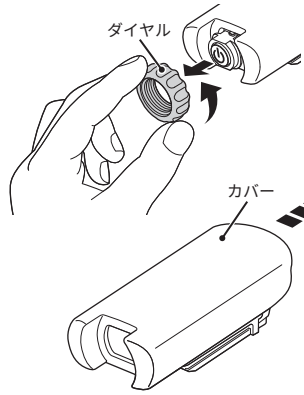
同梱品



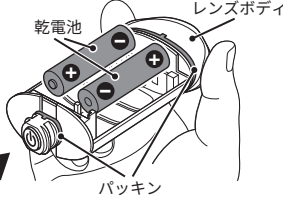
ご使用前に必ず本取扱説明書を最後までよく読んで、いつでも見られるように大切に保管してください。お子様が使用する場合は、保護者が取扱説明書を読み、使用上の注意事項をお子様にご説明ください。本取扱説明書に記載していない方法で使用しないでください。

1 乾電池の入れ方

①ダイヤルを回して外す



②レンズボディをカバーから引抜き、+を合わせて乾電池を挿入する

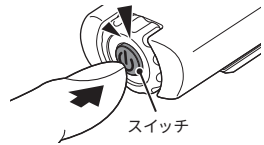


③逆の手順でレンズボディをカバーに取付ける

△注意

- ・レンズボディをカバーから引抜く際は、レンズ部分を持ってください。
- ・防水性を保つため、パッキンをレンズボディの溝に緩みがない状態で位置を合わせ、カバーを取付けてください。ダイヤルは緩みようにしっかり締付けてください。
- ・アルカリ乾電池推奨です。二次電池（充電式電池）は、動作保証対象外となります。
- ・濡れた状態で乾電池の交換を行わないでください。
- ・乾電池の液もれなどによりケガや故障の原因となるため、乾電池を挿入する際は、新旧・異種の乾電池を混用せず、+の方向を正しく合わせてください。また、使い切った場合や長期使用しない場合は、乾電池を取外してください。
- ・乾電池を廃棄する際は、地域で定められた方法で処分してください。

2 スイッチ操作



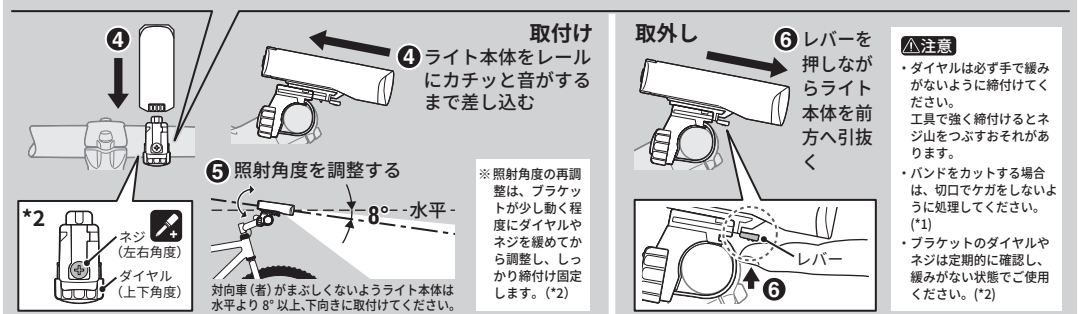
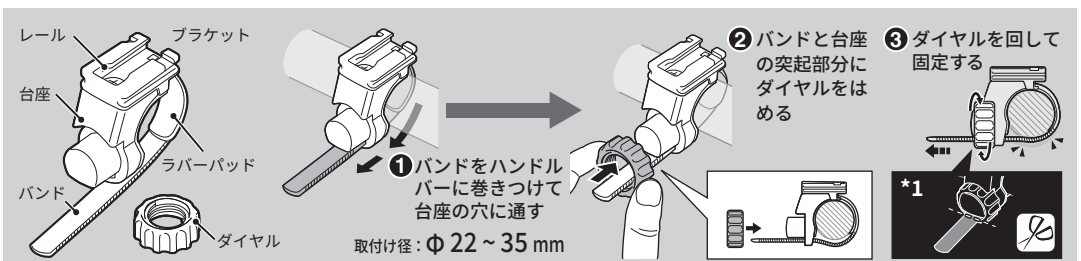
オフ
⇕ 長押し
オン

点灯 ◀ クリック ▶ 点滅
※オンにしたときは前回使用したモードになります。（モードメモリ機能）

乾電池残量について：

スイッチ（インジケータ）が赤く点灯したら、できるだけ早く乾電池を交換してください。約30分で規格に準拠した前照灯としてお使いいただけなくなります。

3 自転車への取付方法



警告（生命への危害、事故の防止）

- ・対照を直視しないでください。また対向車（者）が眩惑を起こさないよう照射角度を下方にすることを厳守してください。
- ・走行前にはライト本体がブラケットに確実に装着され、点灯し、光を遮るものがないことを確認してください。
- ・定期的なインテークタを確認し、常にバッテリー残量を留意してご使用ください。
- ・製品、パーツ類の分解や改造はしないでください。

注意（傷害、故障、物的損害の防止等）

- ・夜間および視界が悪いときは、前照灯として点灯でお使いください。道交法上、点滅はあくまでも補助灯としての使用に限定してください。
- ・走行中の操作は危険です。安全走行を心がけてください。
- ・点灯中はライトが熱くなるので注意してください。レンズを遮ることや、ライトを覆うことはやめてください。
- ・LEDにはパッキンがあるため、同一番番でも発光色、明るさが異なることがあります。
- ・幼児の手の触れるところに設置しないでください。
- ・バックリヤー一切に備え、予備のライトの携行をおすすめします。
- ・サイクルコンピュータと併用する際は、計測に影響を与える場合がありますので、できるだけ離して取付けてください。
- ・本製品はJIS C0920に基づくIPX7の保護構造です。ただし、故障の原因となるので、水に浸けて操作しないでください。
- ・強い振動や衝撃、無理な力を与えないでください。異常がみられた場合は使用をやめてください。
- ・指定の電圧、極性以外での使用やショートはしないでください。
- ・火中に投入したり、加熱しないでください。
- ・ライト本体や付属部品が泥などで汚れたときは、薄い中性洗剤を濡らした柔らかい布で拭いた後、乾拭きしてください。シンナー、ベンジン、アルコールなどは表面を傷めますので使用しないでください。

製品保証について 2年保証：ライト本体のみ

正規小売店でご購入いただき、正常な使用状態で故障した場合は、無料修理・交換いたします。お送りいただく前にEメール・お電話などで弊カスタマーサービスにお問い合わせください。修理のご依頼にあたっては、お客様の連絡先・故障状況などを明記の上、ご購入日印が確認できるレシートなどを添えて、当社宛てに直接お送りください。ご購入日が特定できない場合、保証期間は製造年月日から起算させていただきます。ネットオプションを含む全ての転売品、事故などによる外的要因や取扱説明書に記載していない用途・方法での誤使用による要因では保証の対象外となります。なお、お送りいただく際の送料はお客様にてご負担願います。修理完了後、送料弊社負担でお届けさせていただきます。

ホームページ上でこの製品のユーザー登録が行えます。ご登録いただくと、ご希望によりメールマガジンを配信させていただきます。[www.cateye.com/jp/support/regist/]

製品仕様

使用光源	白色LED 1灯
バッテリー	単3形アルカリ乾電池 2本
連続点灯時間（アルカリ乾電池）	点灯：約 30 時間
JIS, BAA 準拠：約 10 時間（4ルクス、400カンデラまでの時間）	点滅：約 250 時間
※気温20度での平均点灯時間	
中心照度	17ルクス（10mでの測定）
明るさ	1700カンデラ
使用温度範囲	-10℃～40℃
防水性能	IPX7
本体寸法・重量	89 x 38 x 32 mm / 83 g（乾電池含む）

※当製品は、自転車での使用を前提に開発されています。
※仕様および外観は改良のため予告なく変更することがあります。

標準部品

5338827N
フレックスタイト
ブラケット

オプション部品

5340920
ブラケット
スパーサー

5341831N
ヘルムマウント
ブラケット

5342440
センターフォーク
ブラケット



[宛先] 株式会社キャットアイ カスタマーサービス

〒546-0041 大阪市東住吉区桑津 2丁目8番25号
TEL: (06)6719-6863 ダイヤLEDイン FAX: (06)6719-6060
Eメール: support@cateye.co.jp ホームページ: www.cateye.com