



# 充電クレードル3

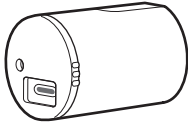
MODEL: CRA-003

ご使用前に必ず本取扱説明書を最後までよく読んで、いつでも見られるように大切に保管してください。お子様が使用する場合は、保護者が取扱説明書を読み、使用上の注意事項をお子様にご説明ください。本製品は防水機能がありません。本取扱説明書に記載していない方法で使用しないでください。

Copyright © 2024 CATEYE Co., Ltd.  
CRA003-240905 1

## 同梱内容

充電クレードル3



CATEYEは、「安全」「健康」「環境」に新しい価値を創造し、社会に貢献していきます。また、「持続可能な開発目標」を支援しています。  
(www.cateye.com/jp/company/sdgs/)  
環境負荷低減のため、USBケーブルを同梱していません。

## ⚠️ 充電電池の取扱い

初めて充電するときや長期間使用しなかったとき  
充電電池は長期間放置しておくで自己放電により電圧が低下します。

- ・ご使用前に充電を行ってください。
- ・長期間使用しない場合は、高温多湿を避けて保管してください。
- ・半年に1回30分程度充電してください。
- ・カートリッジバッテリーを単品で保管する場合は、端子を露出させないでください。ショートによる破損や火災の恐れがあります。

### 充電時・放電時の注意

- ・高温状態での充電・放電・保管は充電電池の劣化を早めます。車の中や暖房機の近くには置かないでください。また充電は周辺温度が5～40℃の範囲で行なってください。
- ・USBケーブルのプラグやカートリッジバッテリーの端子にゴミなどの異物が付着していないことを確認してから充電・放電を行ってください。
- ・充電中・放電中ぶら下げるなどして差込口に負荷がかからないようにしてください。
- ・充電中・放電中は振動を与えないでください。
- ・充電・放電完了後は必ずUSBケーブルを抜いてください。
- ・充電時間は目安であり、使用時の環境により変化する場合があります。
- ・正しく充電を行っても使用時間の著しい低下が見られる場合は、充電電池の劣化による寿命です。

### 廃棄時の注意

リチウムイオン充電電池はリサイクル可能な資源です。カートリッジバッテリーを廃棄する際は、接点部に絶縁テープを貼付け、回収ボックスが備え付けられている公共施設や小売店に出すなど、地域で定められた方法で処理してください。



Li-ion

## 製品保証(2年)について

正規小売店でご購入いただき、正常な使用状態で故障した場合は、無料修理・交換いたします。お送りいただく前にEメール・お電話などで弊社カスタマーサービスにお問い合わせください。修理のご依頼にあたっては、お客様の連絡先・故障状況などを明記の上、ご購入日が確認できるレシートなどを添えて、当社宛に直接お送りください。ご購入日が特定できない場合、保証期間は製造年月日から起算させていただきます。ネットオークションを含む全ての転売品、事故などによる外的要因や取扱説明書に記載していない用途・方法での誤使用による要因では保証の対象外となります。なお、お送りいただく際の送料はお客様にてご負担願います。修理完了後、送料弊社負担でお届けさせていただきます。

お問い合わせフォーム：<https://www.cateye.com/jp/contact/>  
ご連絡の際、購入履歴・連絡先・故障状況が必要になります。

ホームページ上でこの製品のユーザー登録が行えます。ご登録いただくと、ご希望によりメールマガジンを配信させていただきます。  
<https://www.cateye.com/jp/support/regist/>

【宛先】株式会社 **キャットアイ** カスタマーサービス

〒546-0041 大阪市東住吉区桑津2丁目8番25号  
TEL : (06) 6719-6863 ダイヤルイン FAX : (06) 6719-6060  
Eメール : support@cateye.co.jp ホームページ : www.cateye.com  
※ 当製品最新情報は、弊社ホームページでご覧になれます。

## 充電・放電

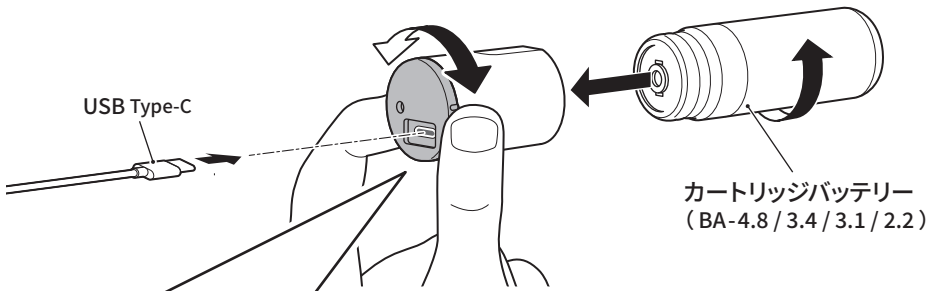
⚠️ 充電・放電をする前に「⚠️ 充電電池の取扱い」を読み、本書に沿って正しくご使用ください。

## 準備する物

充電にはUSB Type-C、放電にはUSB Type-Aのケーブル(いずれも別売り)が必要です。

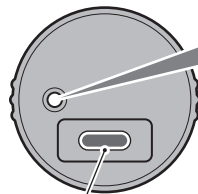
## 充電 (カートリッジバッテリーに充電する)

USB Type-C (メス) が見えるように回してください。



USB Type-C

カートリッジバッテリー  
(BA-4.8 / 3.4 / 3.1 / 2.2)



USB Type-C

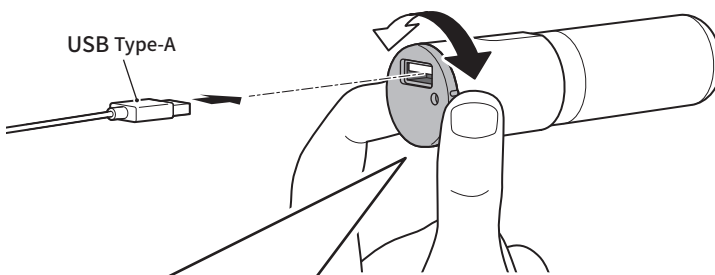
インジケータ	赤色点灯	消灯	赤色点滅
充電状態	充電中	充電完了	充電エラー

## 充電時間 約4～6時間

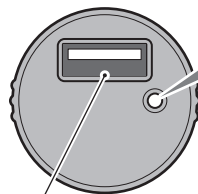
- ※ カートリッジバッテリーによって充電時間が異なります。
- ※ USB充電器は、2A以上のものをご使用ください。2A未満は充電できない場合があります。
- ※ 点滅は充電エラーです。カートリッジバッテリーの端子にゴミなどの異物が付着していないか、正しく接続されているかまたは異常な温度になっていないか確認してから、再度お試しください。
- ※ 安全のためカートリッジバッテリーが高温のときは充電を行わないでください。

## 放電 (モバイルバッテリーとして使用する)

USB Type-A (メス) が見えるように回してください。



USB Type-A



USB Type-A

インジケータ	赤色点灯
バッテリー残量	少ない

- ※ インジケータが赤く点灯したら充電してください。
- ※ 正常に放電できない場合、ゴミなどの異物が付着していないか、正しく接続されているかを確認してください。
- ※ バッテリー残量が著しく低下しているときは、インジケータが点灯しないことがありますので充電を行ってから、再度お試しください。

本製品とカートリッジバッテリーの組み合わせによる最大出力値

出力 (USB Type-A)	BA-4.8	: 5V / 2A
	BA-3.4 / 3.1 / 2.2	: 5V / 1A

※ 接続先によって出力値が異なります。