



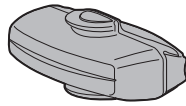
RAPIDXS™

TL-LD720-R / TL-LD720-F

Manual

Antes de utilizar el producto, asegúrese de leer este manual detenidamente y manténgalo disponible para consultarlo en el futuro. Si un niño lo usa, el tutor del niño debe leer el manual y explicarle las precauciones de uso. Este producto está desarrollando asumiendo su uso en una bicicleta. No utilice el producto de ninguna manera distinta a la descrita en este manual.

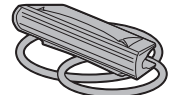
Copyright © 2025 CATEYE Co., Ltd.
TLLD720R/F-250206 8



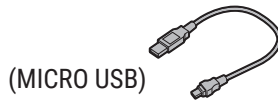
Unidad luminosa



Banda de goma
(Grande/Pequeña)



Base de goma para Sharp Aero
* Solo para modelo trasero (lente roja)



(MICRO USB)

Cable USB



Adhesivo para sombrear
* Solo modelo frontal (lente transparente)

1 CARGA

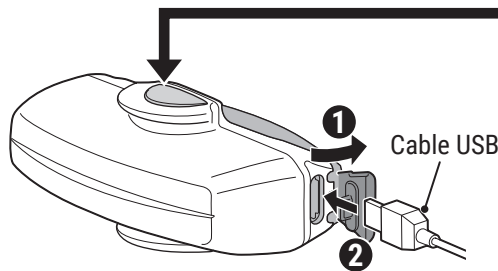
! Cargue siempre el producto antes de utilizarlo.

! ADVERTENCIA!!!

- Realice comprobaciones periódicas para garantizar que la unidad luminosa está acoplada de forma segura. No utilice una banda de goma dañada.
- Verifique periódicamente durante el uso la carga restante de la batería comprobando el indicador.

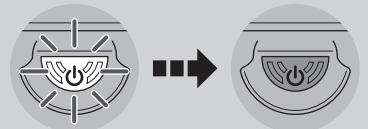
! PRECAUCIÓN!

- Deje de utilizar la bicicleta cuando opere el conmutador.
- No coloque el producto al alcance de los niños.
- Esta unidad no es completamente impermeable. Límpiela y séquela completamente después de utilizarla con lluvia. De lo contrario, podría dar errores. Sin embargo, no lo sumerja intencionalmente en agua.
- Si la unidad luminosa o partes de la misma se ensucian con barro, etc., límpielas con un paño suave humedecido con jabón suave. Nunca aplique disolvente, benceno o alcohol, ya que la unidad puede resultar dañada.



A su PC o al cargador de batería USB

Conmutador (indicador)



Cargando

Carga completada

Tiempo de carga estándar

Aproximadamente **3 h**
(USB 2.0)

2 INSTALACIÓN

Acoplar de forma segura en la posición de instalación.

! BATERÍAS DE ION-LITIO

Precauciones a tener en cuenta durante la recarga

- Es recomendable utilizar un cargador de batería USB de 500+ mAh (USB2.0).
- Evite realizar la carga a la luz solar directa o en un vehículo aparcado bajo la luz solar directa. Asimismo, asegúrese de realizar la carga solamente cuando la temperatura ambiente está comprendida entre 5 y 40 °C.
- Antes de realizar la carga, asegúrese de que el enchufe USB no contiene polvo ni otros objetos extraños.
- No someta la luz a vibraciones durante la carga.
- Cuando su PC se encuentra en estado de suspensión, la unidad no se puede cargar.
- Una vez completada la carga, asegúrese de desconectar el enchufe USB.
- Los tiempos de carga e iluminación son valores aproximados y variarán en función del entorno y de las condiciones de uso.

Precauciones a la hora de utilizar el producto

- La carga, la descarga y el almacenamiento en entornos con temperatura elevada provocarán un deterioro más rápido de la batería recargable. No deje la luz en el interior de un vehículo o cerca de un calefactor.
- Si el tiempo de iluminación se reduce considerablemente incluso después de una carga correcta, es posible que el fin del período de servicio de la batería recargable esté próximo. Deshágase de la batería tal y como se describe en la sección "PRECAUCIONES RELACIONADAS CON EL DESECHO".

PRECAUCIONES RELACIONADAS CON EL ALMACENAMIENTO

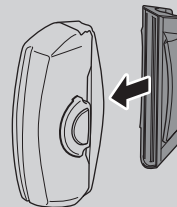
Se recomienda almacenar en lugares frescos y secos. Si va a almacenar la batería durante un prolongado período de tiempo, es importante cargarla 30 minutos cada 6 meses.

PRECAUCIONES RELACIONADAS CON EL DESECHO
Cuando deseche la unidad de luz, hágalo de acuerdo con las normativas locales.

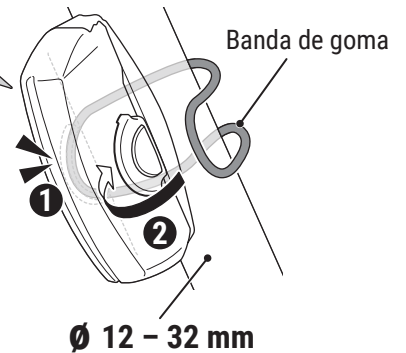
Base de goma para Sharp Aero

Para postes con un ángulo más agudo, utilice la base de goma para Sharp Aero.

* Solo para modelo trasero (lente roja)



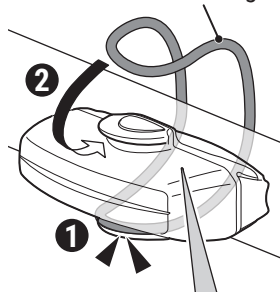
Vertical



Ø 12 - 32 mm

Horizontal

Banda de goma



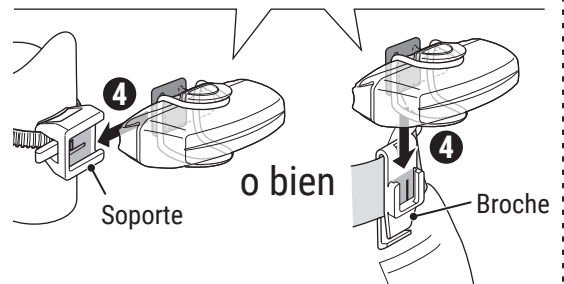
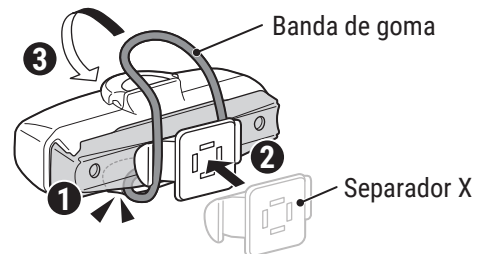
Adhesivo para sombrear

Oscurezca la luz con el adhesivo si se deslumbra.



* Solo modelo frontal (lente transparente)

OPCIÓN : Separador X



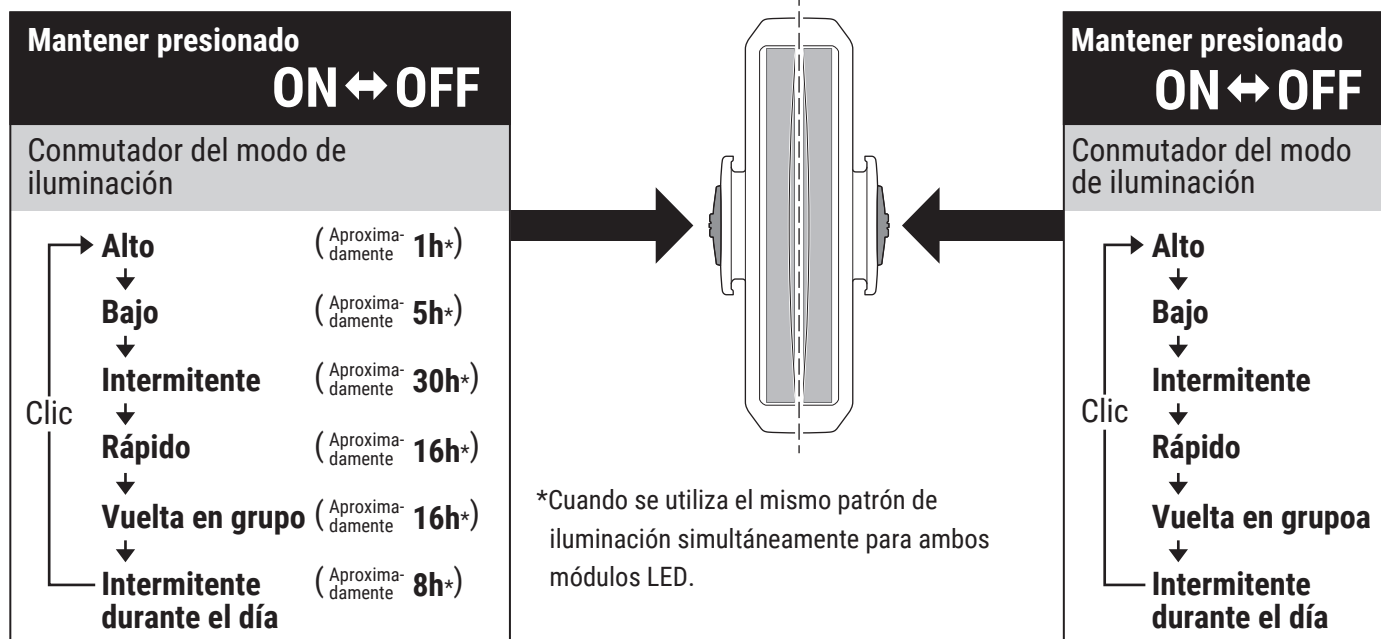
o bien

Soporte

Broche

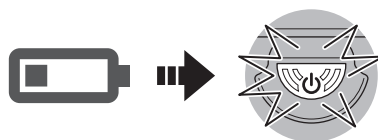
3 OPERACIÓN DEL CONMUTADOR

La luz cuenta con dos módulos de LED y los conmutadores funcionan independientemente de cada módulo.


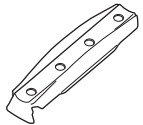
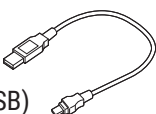
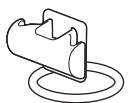
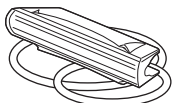
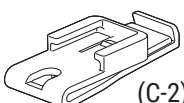


Función automática de ahorro de batería :

Cuando a la batería le queda poca carga, el conmutador de modo de iluminación comienza a parpadear y dicho modo cambia a Intermitente. Cargue la luz tan pronto como pueda.



PIEZAS DE REPUESTO Y OPCIONALES

<p>5447010</p>  <p>Banda de goma</p>	<p>5447050</p>  <p>Base de goma</p>	<p>5342730</p>  <p>Cable USB (MICRO USB)</p>
<p>5342470</p>  <p>Separador X</p>	<p>5447040</p>  <p>Base de goma para Sharp Aero</p>	<p>5342460</p>  <p>Broche (C-2)</p>

GARANTÍA LIMITADA

Garantía de 2 años : Solo la unidad luminosa (deterioro de la batería no incluido)

En caso de problemas durante su uso normal, la pieza del ordenador será reparada o sustituida sin costo alguno. El servicio debe ser realizado por CatEye Co., Ltd. Para enviar el producto, empaquélo cuidadosamente y no olvide incluir el certificado de garantía con las instrucciones de reparación. En el certificado de garantía deberá constar su nombre y dirección completa. Los gastos de seguro, manipulación y transporte corren a cargo de quien solicite dicho servicio.

CAT EYE CO., LTD.

2-8-25, KUWAZU, HIGASHI SUMIYOSHI-KU, OSAKA, JAPAN 546-0041
For inquiries, please visit <https://cateye.com/intl/contact>

ESPECIFICACIONES

Pila	: Batería de ion-litio recargable (900 mAh)
Intervalo de temperatura	: -10°C – 40°C
Número de recargas y descargas	: Unas 300 veces (hasta que la capacidad nominal caiga al 70 %)
Dimensión / peso	: 31 x 74,5 x 39,5 mm / 46 g

* Las especificaciones y el diseño están sujetos a cambios sin previo aviso.