



TL-LD635-R

RAPID mini

手册

使用前,请务必阅读本操作说明书,并妥善保管于可随时取阅之处。让儿童使用时,监护人请于详阅操作说明书后,向儿童说明使用须知。本产品是以用于自行车为前提所开发。请勿以本操作说明书未记载的方式予以使用。

Design Patented
Copyright © 2025 CATEYE Co., Ltd.
LD635R-250206 8



警告

- 请定期检查灯具固定是否牢固。请勿使用已受损的橡皮筋。
- 使用时请时常注意电池剩余电量,如定期确认指示灯等。

注意

- 操作开关时,请先停下车。
- 请将本产品放在儿童碰不到的地方。
- 本装置并非完全防水,于雨中使用后请完全擦干本装置,否则可能会造成故障。
- 若灯具或零件沾上灰尘,请用沾有温和肥皂水的软布来擦拭。切勿使用稀释剂、轻油精或酒精,以避免擦伤产品表面。

锂电池

充电注意事项

- 我们建议使用500+ mAh (USB2.0) USB电池充电器。
- 请勿放置在艳日下的车内或阳光直射的地方,在5~40 °C环境温度范围内充电。
- 请确认 USB插头未附着垃圾等异物后再充电。
- 充电中,请避免振动。
- PC处于睡眠状态时,本产品无法充电。
- 完成充电后,请务必拔除 USB插头。
- 充电与照明时间为概略值,将视环境及使用情况而有所不同。

使用注意事项

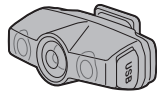
- 在高温状态下充电、放电或保管会提早充电池劣化。请勿放置于车内或暖炉附近。
- 正确充电后,亮灯时间仍明显下降时,即表示充电池寿命已罄。
- 废弃时,请依「弃置注意事项」进行处理。

存放注意事项

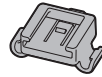
长时间存放时,必须每6个月为电池充电30分钟。

弃置注意事项

在废弃灯具时,请按照当地规定进行正确处理。




灯具

(SP-14-R)
尾灯固定座

支架橡胶垫

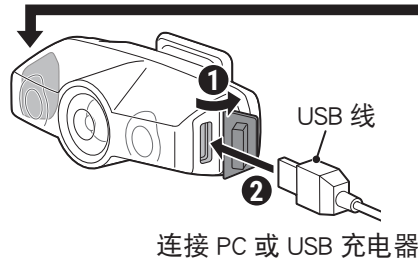


橡皮筋

(MICRO USB)
USB 线

1 充电方法

❗ 使用前请务必充电。



开关 (指示灯)



充电中



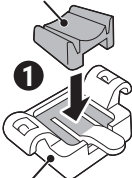
充电完成

标准充电时间

约 2 小时
(USB 2.0)


2 安装方法

支架橡胶垫



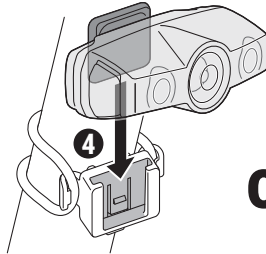
尾灯固定座

橡皮筋

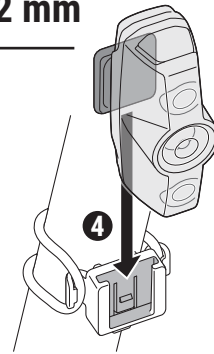


ø 21.5 - 32 mm

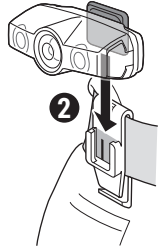
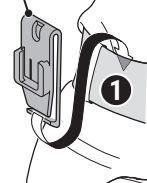
请紧密固定于安装位置。



or

OPTION :
使用灯夹时

灯夹



3 如何使用

长压

ON ↔ OFF

按压一次

切换灯光模式

恒亮

约 3 小时

闪烁

约 30 小时

车队骑行

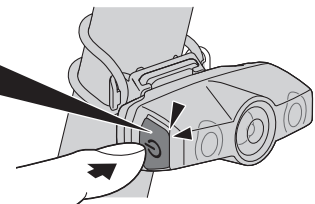
约 20 小时

快闪

约 5 小时

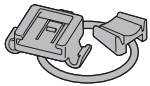
电池自动节电功能

当电量所剩不多时,
开关会闪烁,且模式会
改为闪烁。请尽早充电。



选购零件


5342450



(SP-14-R)

尾灯固定座

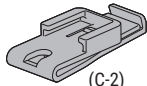
5342730



(MICRO USB)

USB 线

5342460



(C-2)

灯夹

规格

电池 : Li-ion 3.7 V 320 mAh

温度范围 : -10°C~40°C

充电 / 放电数 : 约 300 次
(直到额定容量降至 70%)

尺寸 / 重量 : 20 x 52.5 x 32 mm / 21.5 g

※ 本公司保留修改规格与设计的权利, 恕不另行通知。

有限保固

2 年保固: 仅保证灯具

(电池效能衰减的情况下除外)

CatEye 提供自购买日起, 2 年产品物料和制作瑕疵更换的保固服务。若产品于正常使用下发生故障, CatEye 将提供免费维修或更换的服务, 且需由 CatEye 或授权经销商进行维修。如要寄回产品, 请小心包装产品, 并附上保固证明书 (购买证明) 及维修说明。请在保固证明书上书写或打上您的姓名和地址。顾客需自行承担保险、处理及运送费用。

CAT EYE CO.,LTD.

2-8-25, KUWAZU, HIGASHI SUMIYOSHI-KU, OSAKA, JAPAN 546-0041
For inquiries, please visit <https://cateye.com/intl/contact>