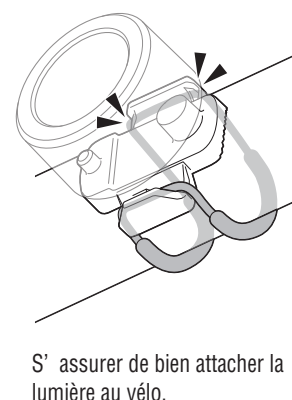
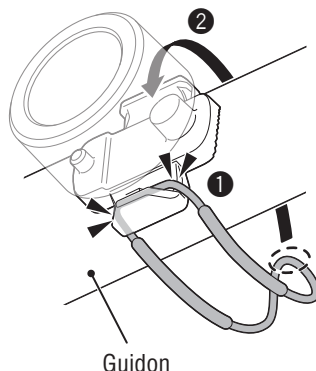
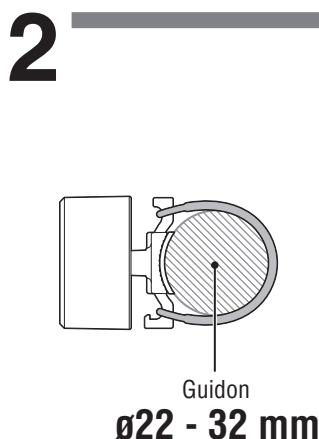
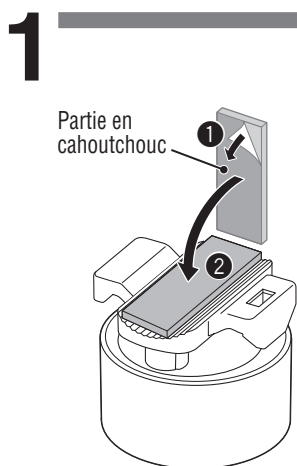


Avant d' utiliser le produit, veuillez lire attentivement ce manuel et le garder pour une consultation ultérieure.

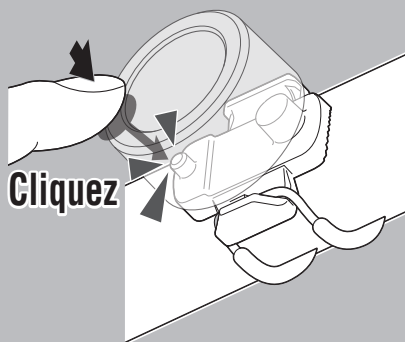
ATTENTION!

- Si un enfant avale une pile accidentellement, appelez immédiatement un médecin.
- S.V.P. vous assurer de bien refermer le boîtier de la lumière afin de ne pas affecter son imperméabilité.
- Arrêtez votre vélo pour faire fonctionner le commutateur.
- Garder la lumière hors de portée des jeunes enfants.
- Ne pas intervertir les pôles positifs et négatifs des piles.
- S.V.P. ne pas utiliser des piles neuves et usagées en même temps dans la lumière.



UTILISATION

La lampe s' allumera dans le mode d' éclairage choisi précédemment.



Appuyez et maintenez enfoncé

ON ↔ OFF

Cliquez

Commutateur de mode d' éclairage

Rapide ← Constant

Environ.
70 h

Environ.
15 h

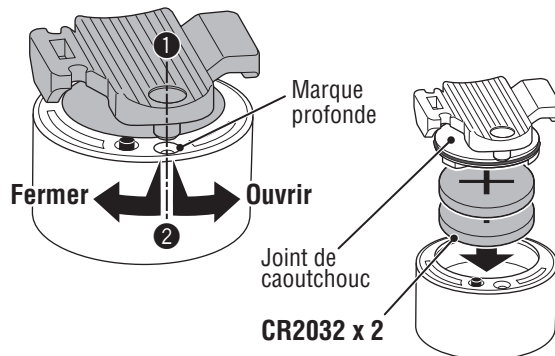
Pulsé → Clignotant

Environ.
70 h

Environ.
80 h

REPLACEMENT DE LA PILE

- 1 Aligned the battery cover with the deep mark.
- 2 Push the battery cover firmly. Then turn and lock.



CARACTERISTIQUES

Pile

Pile lithium (CR2032) x 2

Durée de fonctionnement

Rapide : Environ 70 heures

Pulsé : Environ 70 heures

Clignotant : Environ 80 heures

Constant : Environ 15 heures

* Temps d'écoulement à une température de 20°

* La vie de la batterie installée en usine peut être plus courte que celle indiquée ci-dessus.

Température

-10°C - 40°C

Dimensions/poids

30,6 x 30,6 x 26,9 mm / 20 g (avec les batteries)

* Les caractéristiques, la forme et la présentation générale sont sujettes à modification sans avis préalable.

PIÈCES DE RECHANGE / EN OPTION



5441620
Bande en caoutchouc



CR2032

1665150
Pile lithium

GARANTIE LIMITÉE

Garantie de 2 ans : Lampe uniquement

Les produits CatEye sont garantis sur le produit et la main d' oeuvre pendant une période de 2 ans après la date d' achat originale. Si le produit tombait en panne lors d' une utilisation normale, Cateye remplacerait ou réparerait le compteur gratuitement. Ce service devant être effectué par CatEye ou un revendeur autorisé. Lorsque vous retournez le produit, emballez le soigneusement et joignez au compteur le certificat de garantie (preuve d' achat), avec vos instructions sur le dysfonctionnement. Veuillez écrire lisiblement vos coordonnées sur le certificat de garantie, les frais de transport pour le retour du produit sont à la charge de CatEye, les frais pour l' envoi du produit sont à la charge de la personne souhaitant la garantie.

Veuillez s' il vous plaît enregistrer votre produit Cateye sur notre site internet.
<http://www.cateye.com/fr/support/regist/>

CATEYE CO.,LTD.

2-8-25, Kuwazu, Higashi
Sumiyoshi-ku, Osaka 546-0041 Japan
Attn: CATEYE Customer Service
Section
Phone : (06)6719-6863
Fax : (06)6719-6033
E-mail : support@cateye.co.jp
URL : <http://www.cateye.com>

[For US Customers]

CATEYE AMERICA, INC.
2825 Wilderness Place Suite 1200,
Boulder CO 80301-5494 USA
Phone : 303.443.4595
Toll Free : 800.5.CATEYE
Fax : 303.473.0006
E-mail : service@cateye.com