

繁體中文



VOLT 400  
DUPLEX™  
HL-EL462RC-H

手冊

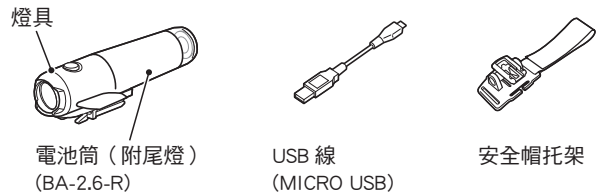


使用本產品前，請先詳閱本手冊，並妥善保存以供日後參考之用。

Copyright © 2018 CATEYE Co., Ltd.  
EL462RC-H-180302 3



**❗ 初次使用前**  
本燈具備有少許電量，可檢查功能是否正常。使用前，請務必按照「充電方法」中的說明進行充電。



**⚠ 警告**

- 請確保光線向下射，以免造成對面的駕駛員感到目眩。
- 行駛前請確認已將燈體牢固安裝於支架上，且已經亮燈。
- 使用時請時常注意電池剩餘電量，如定期確認指示燈等。

**⚠ 注意**

- 請將本產品置於兒童碰不到的地方。
- 我們建議您攜帶備用電池筒及燈具，預防電池意外關閉。
- 本產品於正常使用下具防水性，可在雨天時使用。但請勿刻意將本產品浸泡在水中。
- 若燈具或零件沾染灰塵，請使用沾有溫和肥皂水的軟布加以擦拭。切勿使用稀釋劑、輕油精或酒精，以避免擦傷產品表面。

**⚠ 鋰電池**

**充電注意事項**

- 請勿放置在豔日下的車內或陽光直射的地方，在 5 ~ 40°C 環境溫度範圍內充電。
- 請確認 USB 插頭未附著垃圾等異物後再充電。
- 充電中，請避免振動。
- 完成充電後，請務必拔除 USB 插頭。

**使用注意事項**

- 在高溫狀態下充電、放電或保管會提早充電電池劣化。請勿放置於車內或暖爐附近。
- 操作時間大幅減少時，表示電池使用壽命即將耗盡，請換新的電池筒。

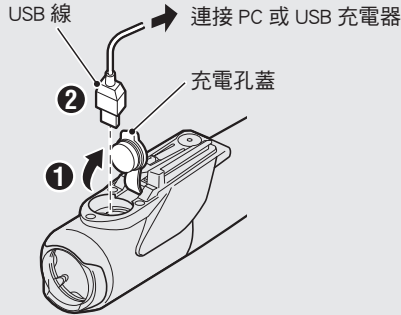
**存放注意事項**

- 長時間存放時，必須每 6 個月為電池充電 30 分鐘。
- 單獨存放電池筒時，請裝好罩帽。否則可能發生短路，造成電池損壞或引發火災。

**棄置注意事項**

請依據當地法規正確棄置廢電池。

**1 充電方法**



**標準充電時間**  
**約 6 小時**  
(USB 2.0)

**選配**

使用底座充電

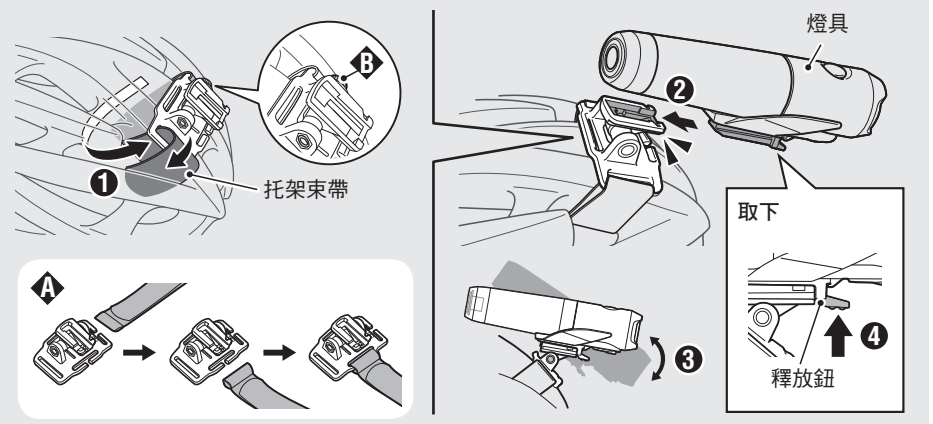
- 請使用 USB 線將燈具接至 PC 或市售 USB 電池充電器。(圖 1 ①~②) 開關指示燈亮起代表充電開始。

指示燈：亮紅燈	充電中
指示燈：熄滅	充電完成

- ※ PC 處於睡眠狀態時，本產品無法充電。
- ※ 我們建議使用 500+ mAh (USB2.0) USB 電池充電器。
- ※ 如有使用充電座 2 (選配)，充電座指示燈會亮起。

- 充電完成後，請拔下 USB 線，然後裝上充電插孔蓋。  
※ 充電與照明時間為概略值，將視環境及使用情況而有所不同。  
※ 使用充電底座 (需選購) 可實現快速充電 (約 4 ~ 5 小時) 使用底座充電時，請使用 1A 以上的 USB 充電器。  
※ 如使用選購的底座 2，則除了能以電池單體充電外，也可用來作為移動電源使用。

**2 安全帽的安裝方式**



- 利用安全帽的空氣通道，牢牢固定托架束帶。(圖 2 ①)  
ⓐ 托架束帶，無論是垂直或水平皆可安裝。
- 將燈體安裝於安全帽專用支架上。(②)
- 戴上安全帽後，依照適當的照射方向調整燈體角度。(③)

- 按下釋放鈕 (④) 並向前拔出，即可取下燈具。  
注意：定期檢查支架上之螺帽與螺絲 (ⓑ)，請確認在沒有鬆動的情況下使用。

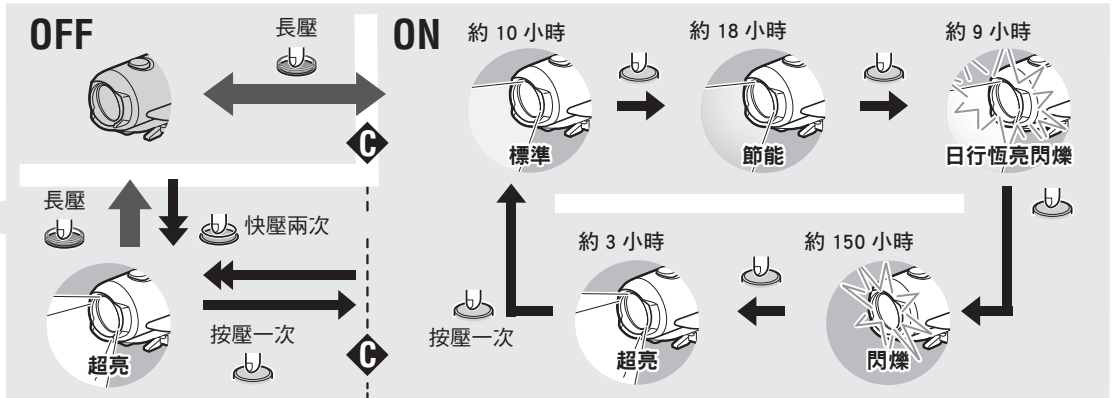
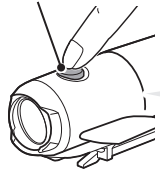
### 3 開關操作 ( 切換照明模式 )

利用燈體或電池筒開關開燈 / 關燈或切換亮燈模式。

ⓐ 開燈時，會以上次您使用的照明模式亮起。( 模式記憶功能 )

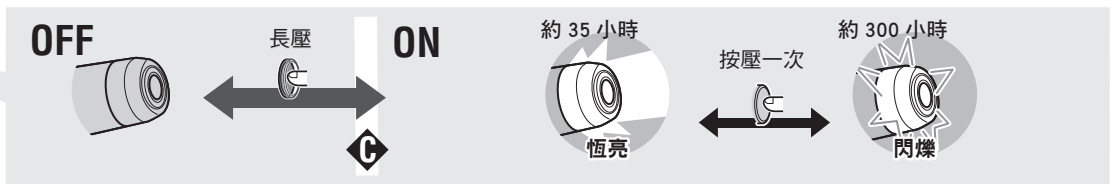
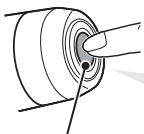
#### 前燈

開關 ( 指示燈 )



#### 尾燈

開關 ( 紅色鏡片 )

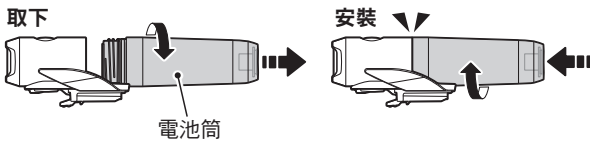


#### 弱電顯示

當開關 ( 指示燈 ) 亮起時，代表電池僅剩極少電力。請盡快充電。

### 4 如何更換電池筒

逆時針旋轉電池筒，從燈具上取下。若要安裝，請將電池筒鎖入燈具直到卡住。



### 備用 / 選購零件

5341831N

安全帽托架



5342730

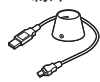
USB 線



(MICRO USB)

5342720

快速充電底座  
( 附 USB 線 )



(CRA-001)

5342620

快速充電底座 2  
( 附 USB 線 )



(CRA-002)

5342890

電池筒 ( 附尾燈 )  
(Li-ion3.6v 2600 mAh)



(BA-2.6-R)

5342681

電池筒  
(Li-ion3.6v 3400 mAh)



(BA-3.4)

5342710

電池筒  
(Li-ion3.6v 2200 mAh)



(BA-2.2)

### 規格

光源	高強度 LED 燈 x1
電池筒	BA-2.6-R : Li-ion 3.6v 2600 mAh
充電	Micro USB 插頭
操作時間	※ 常溫 ( 20 度 ) 下平均亮燈時間
前燈	超亮 : 約 3 小時
	標準 : 約 10 小時
	節能 : 約 18 小時
	日行恆亮閃爍 : 約 9 小時
	閃爍 : 約 150 小時
※ 尾燈不使用時的亮燈時間	
尾燈	恆亮 : 約 35 小時
	閃爍 : 約 300 小時
※ 前燈不使用時的亮燈時間	
前燈 / 尾燈	超亮 / 恆亮 : 約 3 小時
	閃爍 / 恆亮 : 約 30 小時
※ 同時使用前燈和尾燈時的使用一例	
標準充電時間	約 6 小時 (USB2.0)
溫度範圍	充電 : 5°C - 40°C
	操作 : -10°C - 40°C
充電 / 放電數	約 300 次 ( 直到額定容量降至 70% )
尺寸 / 重量	127 x 42.5 x 31 mm / 108.5 g ( 包括電池筒 )

※ 本公司保留修改規格與設計的權利，恕不另行通知。

### 有限保固

**2 年保固：僅保證燈具 ( 老化的電池筒不在保固內 )**

CatEye 提供自購買日起，2 年產品物料和製作瑕疵更換的保固服務。若產品於正常使用下發生故障，CatEye 將提供免費維修或更換的服務，且需由 CatEye 或授權經銷商進行維修。如要寄回產品，請小心包裝產品，並附上保固證明書 ( 購買證明 ) 及維修說明。請在保固證明書上書寫或打上您的姓名和地址。顧客需自行負擔保險、處理及運送費用。

## CAT EYE CO., LTD.

2-8-25, Kuwazu, Higashi Sumiyoshi-ku, Osaka 546-0041 Japan

Attn: CATEYE Customer Service Section

Phone : (06)6719-6863

Fax : (06)6719-6033

E-mail : support@cateye.co.jp

URL : http://www.cateye.com