



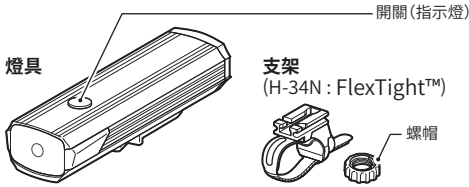
RECHARGEABLE HEADLIGHT

AMPP 2200™

MODEL : HL-EL2200RC

使用前,請務必閱本操作說明書,並妥善保管於可隨時取閱之處。讓兒童使用時,請於詳閱操作說明書後,向兒童說明使用須知。本產品是以用於自行車為前提所開發。請勿以本操作說明書未記載的方式予以使用。

Design Pat. Pending
Copyright © 2024 CATEYE Co., Ltd.
HL-EL2200RC-240228 1



CATEYE以「安全」、「健康」、「環境」領域創造全新價值為目標。CATEYE支持聯合國之「永續發展目標(SDGs)」。
(www.cateye.com/jp/company/sdgs/)
CATEYE因環保和節能因素,產品未附USB連接線。

警告 (防止危害生命、事故)

- 請勿直視光源。此外,請勿造成對向來車(者)眩光照射角度請一律朝下照亮路面。
- 為了預防發生事故和安全騎乘,騎乘前請確認燈體確實裝配在托架上,可亮燈且無光源遮蔽物。
- 請定期確認指示燈,留意剩餘電量。
- 請勿拆解或改造產品、零件類。

注意 (防止傷害、故障、財物損害)

- 請務必用工具轉緊螺帽。若以工具用力鎖緊,有可能造成螺紋崩牙。
- 請定期檢查支架的螺帽和螺絲,需在無鬆動的狀態下使用。
- 在騎行過程中進行操作是非常危險的。請注意安全行駛。
- 請避免在公路使用超升壓模式和超亮模式。
- 請注意亮燈過程中燈具會發熱。請勿遮擋鏡片或覆蓋燈具。
- LED存在公差,即使為相同型號的產品,仍可能出現發光的顏色與亮度不同的情況。
- 請將本產品置於兒童碰不到的地方。
- 建議攜帶備用燈具,以防電池電量耗盡。
- 如果與碼錶同時使用,可能會對測量產生影響,在安裝時,請盡可能遠離碼錶。
- 本產品的保護構造符合JIS C0920的IPX4防水等級。請勿將產品浸泡在水中,否則可能會造成故障。雨天使用後請完全擦乾本裝置。
- 請勿對產品施加強力震動、撞擊或強行施力。發現異常時請停止使用。
- 請勿以不符合指定內容的電壓與極性使用,或是讓其短路。
- 請勿將產品丟入火中或加熱。
- 若燈具或零件沾染灰塵,請使用沾有溫和肥皂水的軟布加以擦拭。切勿使用稀釋劑、輕油精或酒精,以避免擦傷產品表面。

鋰電池

在第一次充電時或長期不使用時:

- 充電池在經過長期放置後,會因自放電而導致電壓下降。
- 在使用前,請進行充電。
- 長時間不使用時,請勿存放在高溫潮濕的場所。
- 請每半年充電1次,每次約30分鐘。

充電時、使用時的注意事項:

- 在高溫狀態下充電、放電或保管會提早充電池劣化。請勿放置於車內或暖爐附近。另外,請在環境溫度為5~40°C的範圍內進行充電。
- 請先確認USB傳輸線的接口未附著髒污等異物後,再進行充電。
- 請勿在充電過程中懸掛燈具,以防對插入口施加負載。
- 充電中,請避免振動。
- 在充電完成後,請務必拔出USB線。
- 為了維持防水性,請在完成充電後及騎乘前,確保充電插孔蓋在無鬆動的情況下確實完成安裝。
- 充電與照明時間為概略值,將視環境及使用情況而有所不同。
- 正當充電後,亮燈時間仍明顯下降時,即表示充電池壽命已罄。



棄置注意事項:

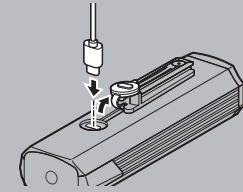
在廢棄燈具時,請按照當地規定進行正確處理。

Li-ion

所需物品

使用前,請備妥用於充電的USB Type-C 連接線(另售)。

⚠ 使用前,請務必參考「充電電池的操作」後再進行充電。



充電時間

約
4h (2A)

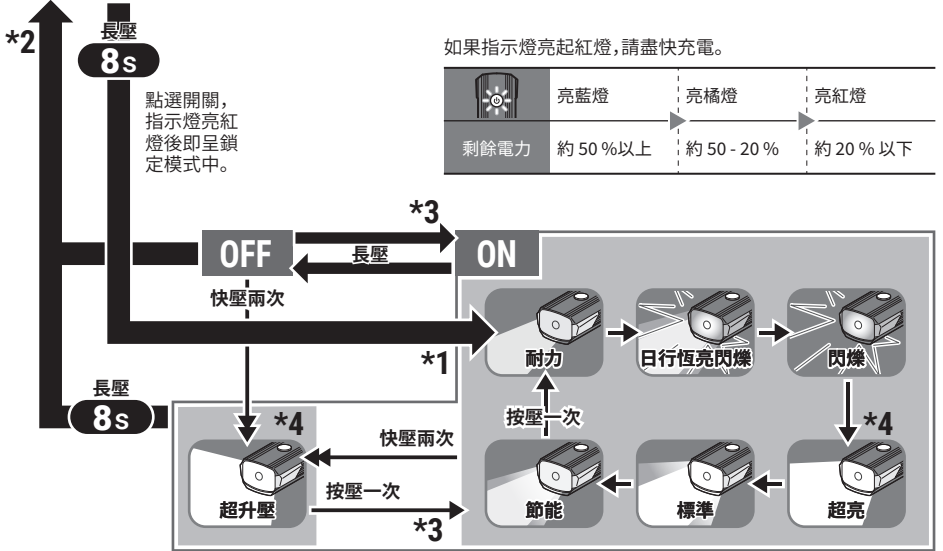


- * 請使用2A以上的USB充電器。若使用不足2A的充電器,有可能無法充電。
- * 為了安全起見,請勿在燈體處於高溫狀態時進行充電。



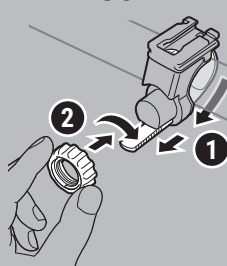
使用前,請解除鎖定模式。

本產品內建防止錯誤啟動的鎖定模式。首次使用時,因處於鎖定模式狀態,因此請連續按開關鍵(約8秒)予以解除。

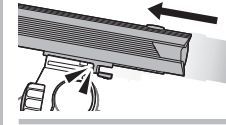


自行車的安裝方法

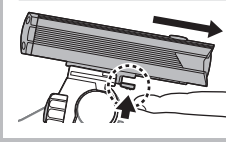
φ 22 - 35 mm



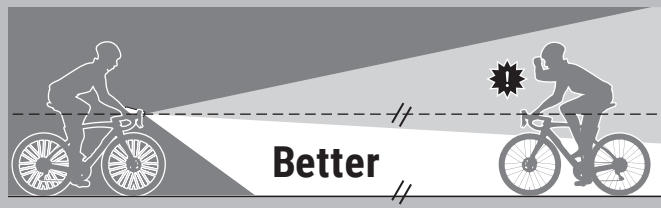
調整時,以支架可稍微移動的程度,鬆開螺帽或螺絲進行調整,最後再確實轉緊固定。



安裝
插入直到發出
喀聲為止。



拆下
一邊按壓操作
桿,一邊將燈具
往前拉出。



為避免造成對向來車(者)眩光,請將燈具調整到低於水平的朝下角度以照亮路面。

標準零件

5338827N
支架
(H-34N
: FlexTight™)



5340910
支架墊片
(H-37AL)



選購零件

5342550
USB 線
(Type-A ↔ Type-C)



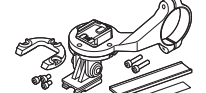
5341831N
支架
(安全帽托架)



5342440
支架
(CFB-100
: 前叉固定座)



1604110
支架
(OF-200 : 外前 2)



請使用原廠零件,以防發生事故或故障。

規格

光源	LED x 1	
電池	Li-ion 3.6 V - 5000 mAh	
充電接口	USB TYPE-C	
操作時間	超升壓	: 約 1 小時
	超亮	: 約 1.5 小時
	標準	: 約 2.5 小時
	節能	: 約 5 小時
	耐力	: 約 12 小時
	日行恆亮閃爍	: 約 4 小時
閃爍	: 約 60 小時	
	※ 氣溫20度環境的標準平均亮燈時間	
充電時間	約 4 小時 (2 A)	
充電電壓	5 V	
溫度範圍	充電: 5°C ~ 40°C 操作: -10°C ~ 40°C	
防水性能	IPX4	
充電/放電數	約 300次(直到額定容量降至70%)	
尺寸/重量	43.5 x 117 x 40 mm / 213.5 g	
※ 本公司保留修改規格與設計的權利,恕不另行通知。		

有限保固

2年保固:僅保證燈具(電池效能衰減情況除外)

CatEye提供自購買日起,2年產品物料和製作瑕疵更換的保固服務。若產品於正常使用下發生故障,CatEye將提供免費維修或更換的服務,且需由CatEye或授權經銷商進行維修。如要寄回產品,請小心包裝產品,並附上保固證明書(購買證明)及維修說明。請在保固證明書上書寫或打上您的姓名和地址。顧客需自行負擔保險、處理及運送費用。

CATEYE CO.,LTD.

2-8-25, KUWAZU, HIGASHI SUMIYOSHI-KU, OSAKA, JAPAN 546-0041

For inquiries, please visit <https://cateye.com/intl/contact/>

[For US Customers]

CATEYE AMERICA, INC.

Please visit <https://www.cateyeamerica.com/contact-us/>

Toll Free : 800.5.CATEYE