



# RECHARGEABLE HEADLIGHT

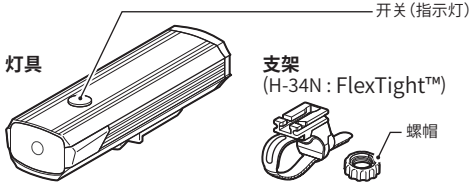
# AMPP 2200™

MODEL: HL-EL2200RC

使用前, 请务必阅读本操作说明书, 并妥善保管于可随时取阅之处。让儿童使用时, 监护人请于详细操作说明书后, 向儿童说明使用须知。本产品是以用于自行车为前提所开发。请勿以本操作说明书未记载的方式予以使用。



Design Pat. Pending  
Copyright © 2024 CATEYE Co., Ltd.  
HL-EL2200RC-240228 1



- 警告** (防止危害生命、事故)
- 请勿直视光源。此外, 请勿造成对向来车(者)眩光照射角度请一律朝下照亮路面。
  - 为了预防发生事故和安全骑乘, 骑乘前请确认灯体确实安装在托架上, 可亮灯且无光源遮蔽物。
  - 请定期确认指示灯, 留意剩余电量。
  - 请勿拆解或改造产品、零件类。

- 注意** (防止伤害、故障、财物损害)
- 请务必用手拧紧螺帽。若以工具用力锁紧, 有可能造成螺纹崩牙。
  - 请定期检查支架的螺帽和螺丝, 需在无松动状态下使用。
  - 在骑行过程中进行操作是非常危险的。请注意安全行驶。
  - 请避免在公路使用超升压模式和超亮模式。
  - 请注意亮灯过程中灯具会发热。请勿遮挡镜片或覆盖灯具。
  - LED 存在公差, 即使为相同型号的产品, 仍可能出现发光的颜色与亮度不同的情况。
  - 请将本产品放在儿童碰不到的地方。
  - 建议携带备用灯具, 以防电池电量耗尽。
  - 如果与码表同时使用, 可能会对测量产生影响, 在安装时, 请尽可能远离码表。
  - 本产品的保护构造符合 JIS C0920 的 IPX4 防水等级。请勿将产品浸泡在水中, 否则可能会造成故障。雨天使用后请完全擦干本装置。
  - 请勿对产品施加强力震动、撞击或强行施力。发现异常时请停止使用。
  - 请勿以不符合指定内容的电压与极性使用, 或是让其短路。
  - 请勿将产品丢入火中或加热。
  - 若灯具或零件沾上灰尘, 请用沾有温和肥皂水的软布来擦拭。切勿使用稀释剂、轻油精或酒精, 以避免擦伤产品表面。

## 锂电池

在第一次充电时或长期不使用时: 充电在经过长期放置后, 会因自放电而导致电压下降。

- 在使用前, 请进行充电。
- 长时间不使用时, 请勿存放在高温潮湿的场所。
- 请每半年充电1次, 每次约30分钟。

### 充电时、使用时的注意事项:

- 在高温状态下充电、放电或保管会提早充电电池劣化。请勿放置于车内或暖炉附近。另外, 请在环境温度为5~40°C的范围内进行充电。
- 请先确认USB传输线的接口未附着脏污等异物后, 再进行充电。
- 请勿在充电过程中悬挂灯具, 以防对插入口施加负载。
- 充电中, 请避免振动。
- 在充电完成后, 请务必拔出USB线。
- 为了维持防水性, 请在完成充电后及骑乘前, 确保充电插孔盖在无松动情况下确实完成安装。
- 充电与照明时间为概略值, 将视环境及使用情况而有所不同。
- 正确充电后, 亮灯时间仍明显下降时, 即表示充电电池寿命已罄。

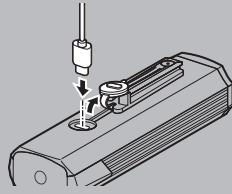


弃置注意事项: 在废弃灯具时, 请按照当地规定进行正确处理。 **Li-ion**

## 所需物品

使用前, 请准备用于充电的USB Type-C 连接线(另售)。

⚠ 使用前, 请务必参考「充电电池的操作」后再进行充电。



充电时间

约 **4h (2A)**

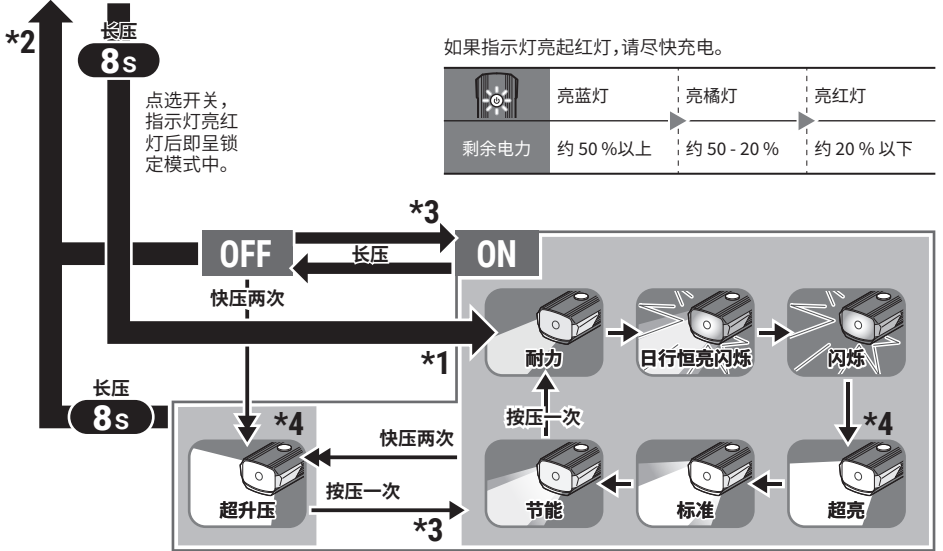
	亮红灯	充电中
	熄灭	充电完成

- \* 请使用2A以上的USB充电器。若使用不足2A的充电器, 有可能无法充电。
- \* 为了安全起见, 请勿在灯体处于高温状态时进行充电。



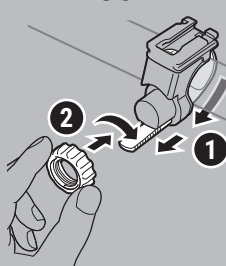
## 使用前, 请解除锁定模式。

本产品内建防止错误启动的锁定模式。首次使用时, 因处于锁定模式状态, 因此请连续按开关键(约8秒)予以解除。



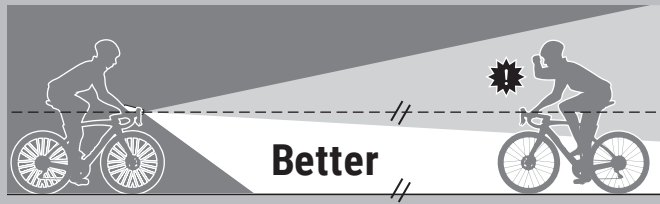
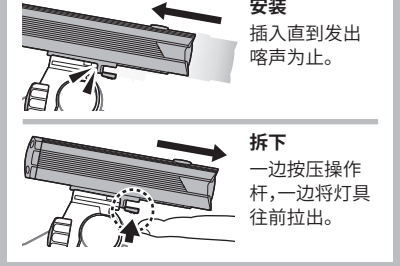
## 自行车的安装方法

φ 22-35 mm



螺丝 (左右角度)  
螺帽 (上下角度)

调整时, 以支架可稍微移动的程度, 松开螺帽或螺丝进行调整, 最后再确实转紧固定。



为避免造成对向来车(者)眩光, 请将灯具调整到低于水平的朝下角度以照亮路面。

## 标准零件

5338827N 支架 (H-34N : FlexTight™)



5340910 支架垫片 (H-37AL)



## 选购零件

5342550 USB 线 (Type-A ↔ Type-C)



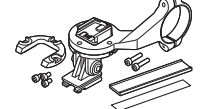
5341831N 支架 (安全帽托架)



5342440 支架 (CFB-100 : 前叉固定座)



1604110 支架 (OF-200 : 外前 2)



请使用原厂零件, 以防发生事故或故障。

## 规格

光源	LED x 1
电池	Li-ion 3.6 V - 5000 mAh
充电接口	USB TYPE-C
操作时间	超升压 : 约 1 小时
	超亮 : 约 1.5 小时
	标准 : 约 2.5 小时
	节能 : 约 5 小时
	耐力 : 约 12 小时
	日行恒亮闪烁 : 约 4 小时
	闪烁 : 约 60 小时
	※ 气温20度环境的标准平均亮灯时间
充电时间	约 4 小时 (2 A)
充电电压	5 V
温度范围	充电:5°C ~ 40°C 操作:-10°C ~ 40°C
防水性能	IPX4
充电/放电数	约 300次(直到额定容量降至70%)
尺寸/重量	43.5 x 117 x 40 mm / 213.5 g
	※ 本公司保留修改规格与设计的权利,恕不另行通知。

## 有限保固

2年保固:仅保证灯具(电池效能衰减的情况下除外)

CatEye提供自购买日起,2年产品物料和制作瑕疵更换的保固服务。若产品于正常使用下发生故障,CatEye将提供免费维修或更换的服务,且需由CatEye或授权经销商进行维修。如要寄回产品,请小心包装产品,并附上保固证明书(购买证明)及维修说明。请在保固证明书上书写或打上您的姓名和地址。顾客需自行承担保险、处理及运送费用。

### CATEYE CO.,LTD.

2-8-25, KUWAZU, HIGASHI SUMIYOSHI-KU, OSAKA, JAPAN 546-0041

For inquiries, please visit <https://cateye.com/intl/contact/>

### [For US Customers]

CATEYE AMERICA, INC.

Please visit <https://www.cateyeamerica.com/contact-us/>

Toll Free : 800.5.CATEYE