



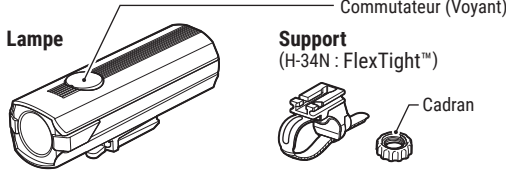
RECHARGEABLE HEADLIGHT

AMPP500s™

MODEL : HL-EL085S RC

Avant d'utiliser le produit, assurez-vous de lire attentivement ce manuel et de le conserver à portée de main pour référence future. Si un enfant l'utilise, le tuteur de l'enfant doit lire le manuel et expliquer les précautions d'emploi à l'enfant. Ce produit est développé pour une utilisation sur une bicyclette. N'utilisez pas le produit d'une autre manière que celle décrite dans ce manuel.

Design Pat. Pending
Copyright © 2024 CATEYE Co., Ltd.
HLEL085SRC-240620 1



CATEYE continuera de contribuer à la société en créant de nouvelles valeurs en matière de "Sécurité", "Santé" et "Environnement". CATEYE soutient le mouvement des Objectifs de Développement Durable proposé par les Nations Unies. (www.cateye.com/intl/company/sdgs/)

AVERTISSEMENT!!! (risque de mort ; prévention des accidents)

- Ne regardez pas directement vers la source lumineuse. De plus, lors du montage du phare, assurez-vous qu'il n'éblouit pas les autres usagers de la route.
- Pour éviter les accidents et assurer une conduite en toute sécurité, assurez-vous que la lampe est solidement fixée au support et la vis sur le support, et qu'elle fonctionne correctement sans être obstruée avant le trajet.
- Faites toujours attention au courant de batterie restant en contrôlant périodiquement l'indicateur lorsque vous utilisez la lampe.
- Ne désassemblez ni ne modifiez la lampe ni aucun des accessoires qui l'accompagnent.

ATTENTION! (Prévention des blessures et dégâts matériels)

- Veillez à serrer la molette à la main. Quand vous la serrez trop fort avec un outil, le filet de vis peut être abîmé.
- Vérifiez régulièrement la molette et la vis sur le support, et utilisez-les sans qu'elles soient desserrées.
- Il est dangereux de manipuler le phare pendant que vous roulez. Veillez toujours à la sécurité lorsque vous conduisez.
- Notez que le phare chauffe lorsqu'il est allumé. Ne bloquez pas l'objectif du phare et ne couvrez pas le phare.
- Ne jamais laisser la lampe à portée des enfants.
- Lorsqu'utilisé avec un cyclomètre, attachez le phare aussi loin que possible du cyclomètre, car il pourrait en affecter les mesures.
- Cet appareil est certifié IPX4 selon la norme JIS C0920. Ne pas immerger l'appareil dans de l'eau. Ceci pourrait provoquer un dysfonctionnement. Essuyez toute humidité après utilisation par temps pluvieux.
- Ne soumettez pas la lampe à des vibrations, impacts ou forces excessives. En cas d'anomalie, cessez d'utiliser l'appareil.
- Ne chargez ni n'utilisez des batteries d'une tension ou polarité autre que celle indiquée. Ne court-circuitez pas la batterie.
- Ne jetez pas la lampe au feu ou dans un dispositif de chauffage.
- Si la lampe ou certaines parties de la lampe sont salies par de la boue, etc., nettoyez à l'aide d'un chiffon propre humidifié de savon doux. Ne jamais utiliser de solvant, de benzène ou d'alcool ; cela causerait des dommages.
- En raison de la variabilité des LED, la couleur et la luminosité peuvent différer d'un appareil à l'autre de même numéro de modèle.
- Il est recommandé d'emporter avec soit un phare de rechange au cas où la batterie s'épuiserait.

BATTERIES LITHIUM-ION

Rechargez la batterie lors de la première utilisation ou après une longue période de rangement :

La tension de la batterie peut chuter en raison d'un déchargement naturel pendant une longue période de rangement.

- Chargez toujours entièrement la batterie avant l'utilisation.
- S'il n'est pas prévu d'utiliser l'appareil pendant une longue période, stockez-le dans un endroit ni trop chaud ni trop humide.
- Rechargez la batterie pendant 30 minutes tous les 6 mois.

Précautions de chargement et d'utilisation :

- Charger, décharger et stocker à des hautes températures causera une détérioration plus rapide de la batterie rechargeable. Ne placez pas l'éclairage à l'intérieur d'un véhicule ou près d'un chauffage. Assurez-vous de charger uniquement lorsque la température ambiante est comprise entre 5 et 40°C.
- Assurez-vous que la prise de votre câble USB n'est pas recouverte de poussière ou autres impuretés avant de charger.
- N'appliquez pas de charge sur le port du connecteur en suspendant le phare pendant la charge.
- Ne soumettez pas l'éclairage à des vibrations pendant le chargement.
- Une fois le chargement terminé, assurez-vous de débrancher le câble USB du port de chargement.
- Une fois la charge terminée, fixez fermement le capuchon du port de charge pour garantir l'étanchéité avant la conduite.
- Les temps de charge et d'éclairage sont des valeurs approximatives et varient en fonction de l'environnement et des conditions d'utilisation.
- Si la durée d'éclairage est significativement réduite même après un chargement adéquat, la batterie rechargeable approche peut-être de la fin de son cycle de vie.

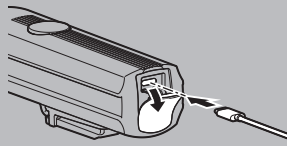
Précautions liées à la mise au rebut :

Veillez vous débarrasser du phare conformément aux réglementations légales sur l'élimination des déchets.

Articles requis

Veillez préparer un câble USB (type-C) qui peut être utilisé pour charger (vendu séparément) avant d'utiliser ce produit.

⚠ Avant d'utiliser le produit, consultez la section "BATTERIES LITHIUM-ION" et chargez la batterie.

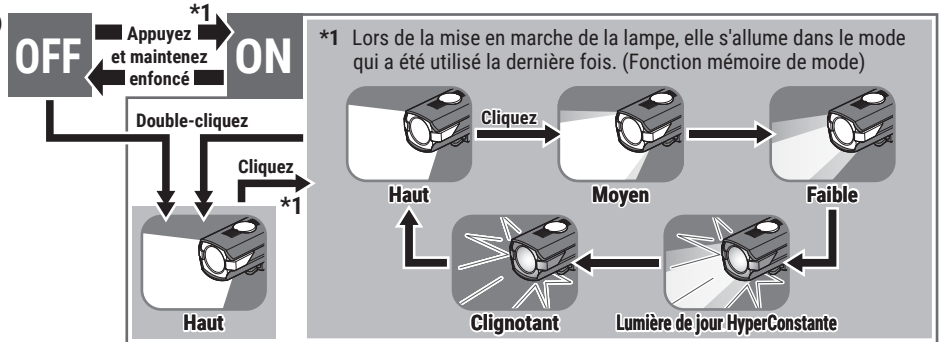


Durée de charge

Environ.

4h (1A)

	Lumière rouge constante	En charge
	Arrêt	Charge terminée

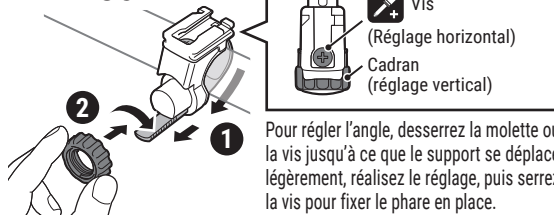


	Lumière rouge constante
Puissance restante de la batterie	Moins de Environ. 20%

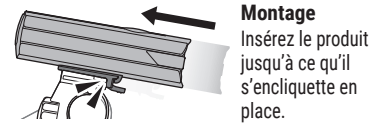
Si le voyant devient rouge, rechargez le produit dès que possible.

Mode de montage sur une bicyclette

Ø 22 - 35 mm

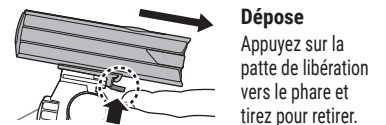


Pour régler l'angle, desserrez la molette ou la vis jusqu'à ce que le support se déplace légèrement, réalisez le réglage, puis serrez la vis pour fixer le phare en place.



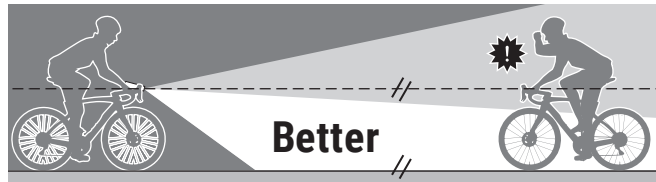
Montage

Insérez le produit jusqu'à ce qu'il s'encliquette en place.



Dépose

Appuyez sur la patte de libération vers le phare et tirez pour retirer.



Better

Lors du montage du phare, assurez-vous qu'il n'éblouit pas les autres usagers de la route.

Accessoires standard

5338827N Support (H-34N : FlexTight™)



5340920 Entretoise de support (H-37)

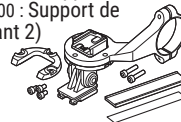


Accessoires optionnels

5342550 Câble USB (Type-A ↔ Type-C)



1604110 Support (OF-200 : Support de devant 2)



5341831N Support (Attache-casque)



5343540 Support (H-34N CENTER : Central)



5342440 Support (CFB-100 : Fixation pour arceau de fourche)



5343550 Support (H-34N AERO : Aéro)



Utilisez seulement des composants d'origine pour empêcher les accidents et les dysfonctionnements.

CARACTERISTIQUES

Source lumineuse	LED x 1
Pile	Li-ion 3,7 V - 2200 mAh
Borne de chargement	USB Type-C
Durée de fonctionnement *2	Haut : Environ. 1,5 heures Moyen : Environ. 3 heures Faible : Environ. 8 heures Lumière de jour HyperConstante : Environ. 5 heures Clignotant : Environ. 60 heures
Durée de charge	Environ. 4 heures (1 A)
Tension de chargement	5 V
Température	Recharge : 5°C - 40°C Utilisation : -10°C - 40°C
Étanche	IPX4
Nombre de recharges / décharges	Approx. 300 fois (jusqu'à ce que la capacité nominale tombe à 70%)
Dimensions / Poids	36 x 100,5 x 38,5 mm / 106 g

*2 Durée de fonctionnement moyenne approximative à 20°C.

* Les caractéristiques, la forme et la présentation générale sont sujettes à modification sans avis préalable.

GARANTIE LIMITÉE

Garantie de 2 ans : Lampe uniquement (exclue la détérioration de la batterie)

Les produits CatEye sont garantis sur le produit et la main d'œuvre pendant une période de 2 ans après la date d'achat originale. Si le produit tombait en panne lors d'une utilisation normale, CatEye remplacerait ou réparerait le produit gratuitement. Ce service devant être effectué par CatEye ou un revendeur autorisé. Lorsque vous retournez le produit, emballez le soigneusement et joignez au produit le certificat de garantie (preuve d'achat), avec vos instructions sur le dysfonctionnement. Veuillez écrire lisiblement vos coordonnées sur le certificat de garantie, les frais de transport pour le retour du produit sont à la charge de CatEye, les frais pour l'envoi du produit sont à la charge de la personne souhaitant la garantie.

CATEYE CO., LTD.

2-8-25, KUWAZU, HIGASHI SUMIYOSHI-KU, OSAKA, JAPAN 546-0041
For inquiries, please visit <https://cateye.com/intl/contact/>