

简体中文



VOLT400XC™

HL-EL070RC

手册



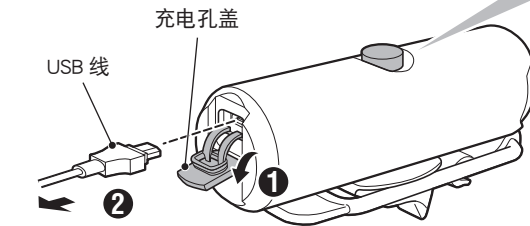
在使用产品之前,请通读本手册并妥善保存,以备今后使用。

Design Pat. Pending
Copyright© 2018 CATEYE Co., Ltd.
HLEL070RC-180221 6



1 充电方法

❗ 使用前请务必充电。




连接 PC 或 USB 充电器

开关 (指示灯)



充电中
(亮红灯)

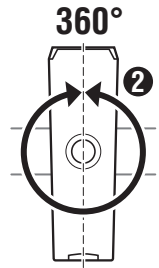
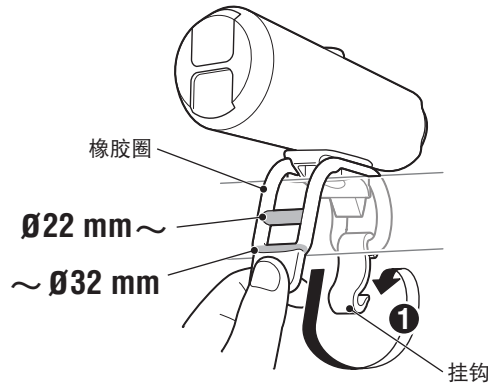


充电完成
(熄灭)

标准充电时间 约 6 小时
(USB 2.0)

2 安装方法

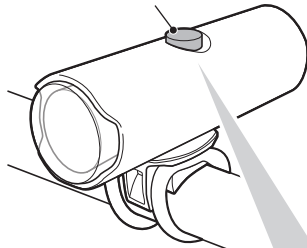
请紧密固定于安装位置。



灯具可 360° 朝向任一个方向。

3 开关操作

开关 (指示灯)



长压



快压两次



按压一次

⚠ 锂电池

充电注意事项

- 我们建议使用500+ mAh (USB2.0) USB电池充电器。
- 请勿放置在艳日下的车内或阳光直射的地方,在5~40 °C环境温度范围内充电。
- 请确认 USB插头未附着垃圾等异物后再充电。
- 充电中,请避免振动。
- PC处于睡眠状态时,本产品无法充电。
- 完成充电后,请务必拔除 USB插头。
- 充电与照明时间为概略值,将视环境及使用情况而有所不同。

使用注意事项

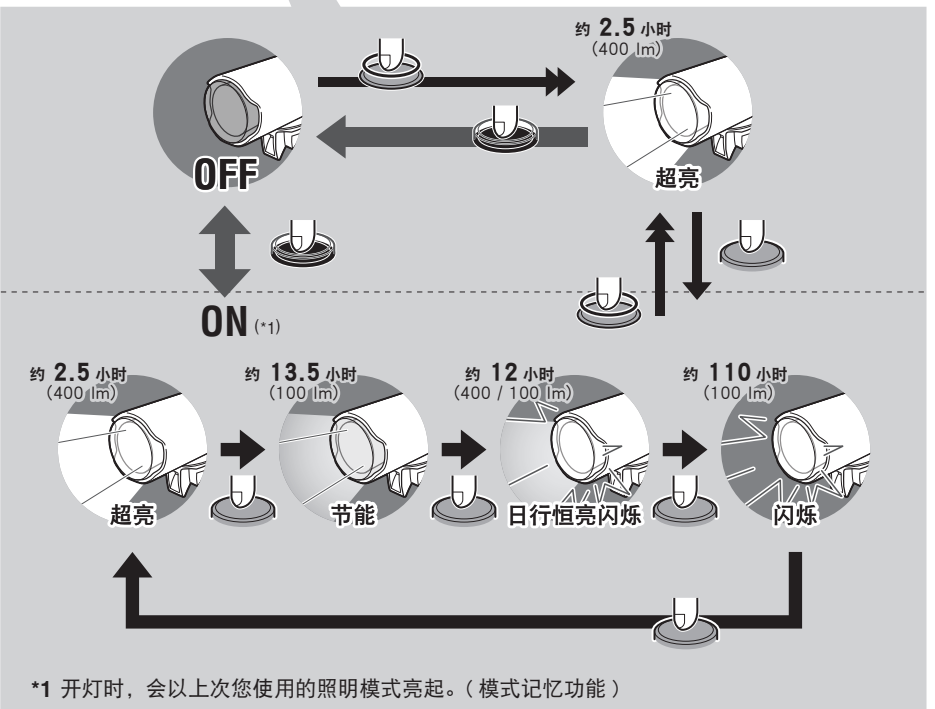
- 在高温状态下充电、放电或保管会提早充电电池劣化。请勿放置于车内或暖炉附近。
- 正确充电后,亮灯时间仍明显下降时,即表示充电电池寿命已罄。废弃时,请依「弃置注意事项」进行处理。

存放注意事项

长时间存放时,必须每6个月为电池充电30分钟。

弃置注意事项

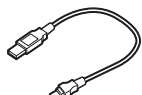
要丢弃本产品时,请将内部电池取出,并依您居住地的法规来处理废电池。



* 开关 (指示灯) 亮起时,表示电池剩余的电量在 20% 以下,请尽快充电。


备用 / 选购零件

5342730




USB 线
(MICRO USB)

5441621



橡皮圈+挂勾

5342990



橡皮圈+挂勾
(超长)

规格

电池 : 锂离子充电池 2200mAh
温度范围 : -10°C~40°C
充电 / 放电数 : 约300次(直到额定容量降至70%)
尺寸 / 重量 : 93 x 30.5 x 40 mm / 95 g
※ 本公司保留修改规格与设计的权利, 恕不另行通知。

有限保固

2年保固：仅保证灯具(电池效能衰减的情况下除外)

CatEye提供自购买日起, 2年产品物料和制作瑕疵更换的保固服务。若产品于正常使用下发生故障, CatEye将提供免费维修或更换的服务, 且需由 CatEye或授权经销商进行维修。如要寄回产品, 请小心包装产品, 并附上保固证明书(购买证明)及维修说明。请在保固证明书上书写或打上您的姓名和地址。顾客需自行承担保险、处理及运送费用。

CAT EYE CO., LTD.

2-8-25, Kuwazu, Higashi Sumiyoshi-ku, Osaka 546-0041 Japan

Attn: CATEYE Customer Service Section

Phone : (06)6719-6863

Fax : (06)6719-6033

E-mail : support@cateye.co.jp

URL : <http://www.cateye.com>